

Golf

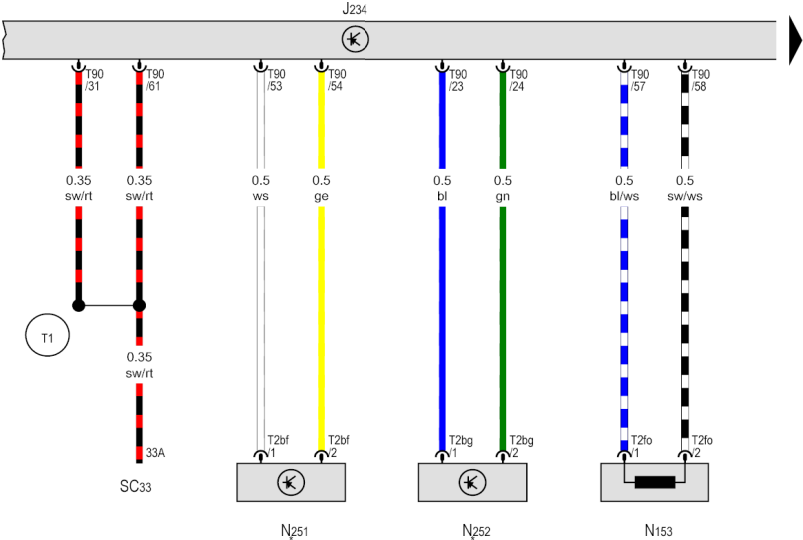
电路图

编号 5 / 1

11.2017

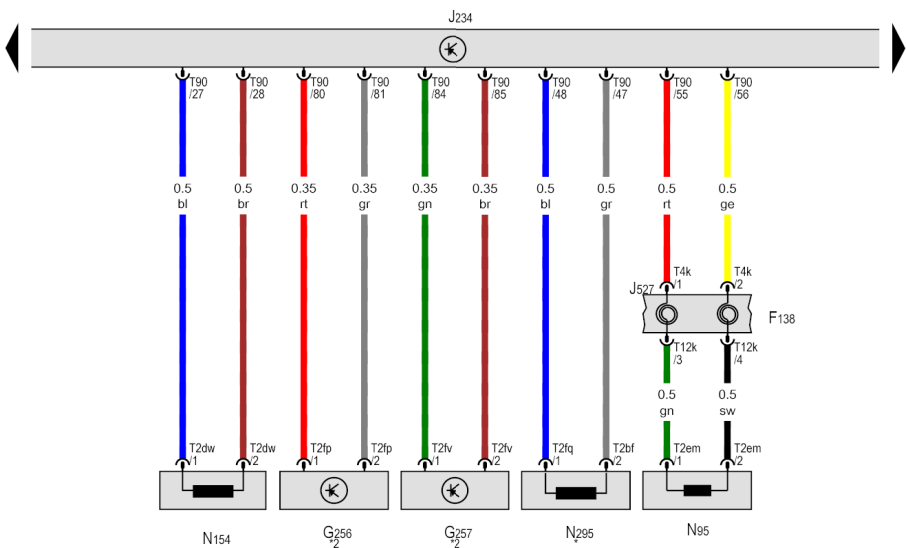
安全气囊系统
自 2017 年 11 月起

安全气囊控制单元，驾驶员侧安全带拉紧器引爆装置 1，驾驶员侧头部安全气囊引爆装置，副驾驶侧头部安全气囊引爆装置



- J234 - 安全气囊控制单元
- N153 - 驾驶员侧安全带拉紧器引爆装置 1
- N251 - 驾驶员侧头部安全气囊引爆装置
- N252 - 副驾驶侧头部安全气囊引爆装置
- SC33 - 保险丝架 C 上的保险丝 33
- T2bf - 2 芯插头连接
- T2bg - 2 芯插头连接
- T2fo - 2 芯插头连接
- T90 - 90 芯插头连接
- T1 - 正极连接 1，在安全气囊导线束中
- * - 用于带头部安全气囊的汽车

- ws = 白色
- sw = 黑色
- ro = 红色
- br = 褐色
- gn = 绿色
- bl = 蓝色
- gr = 灰色
- li = 淡紫色
- ge = 黄色
- or = 橘黄色
- rs = 粉红色



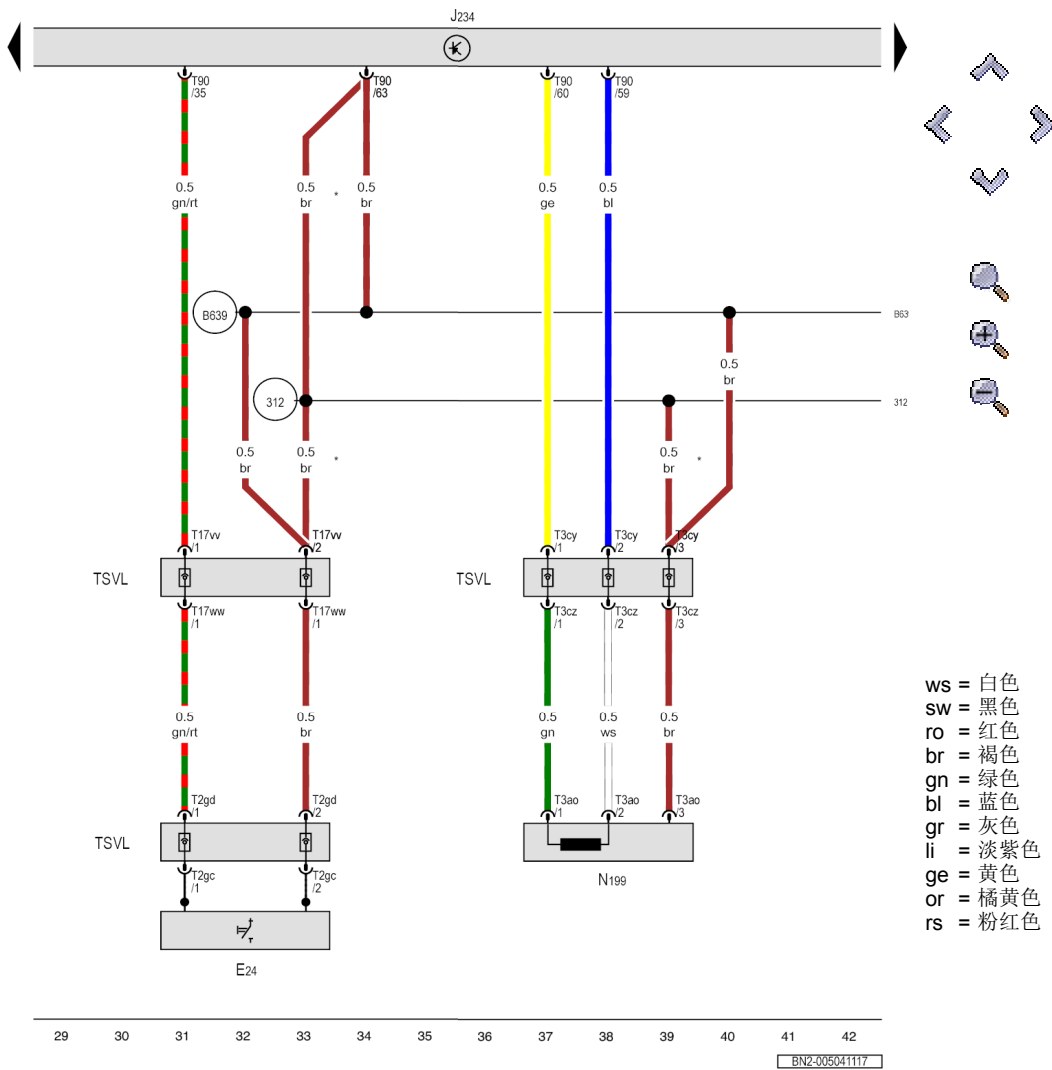
安全气囊卷簧和带滑环的复位环，驾驶员侧后部侧面安全气囊碰撞传感器，副驾驶侧后部侧面安全气囊碰撞传感器，安全气囊控制单元，转向柱电子装置控制单元，驾驶员侧安全气囊引爆装置，副驾驶侧安全带拉紧器引爆装置 1，驾驶员侧膝盖部安全气囊引爆装置

- F138 - 安全气囊卷簧和带滑环的复位环
- G256 - 驾驶员侧后部侧面安全气囊碰撞传感器
- G257 - 副驾驶侧后部侧面安全气囊碰撞传感器
- J234 - 安全气囊控制单元
- J527 - 转向柱电子装置控制单元
- N95 - 驾驶员侧安全气囊引爆装置
- N154 - 副驾驶侧安全带拉紧器引爆装置 1
- N295 - 驾驶员侧膝盖部安全气囊引爆装置
- T2bf - 2 芯插头连接
- T2dw - 2 芯插头连接
- T2em - 2 芯插头连接
- T2fp - 2 芯插头连接
- T2fq - 2 芯插头连接
- T2fv - 2 芯插头连接
- T4k - 4 芯插头连接
- T12k - 12 芯插头连接
- T90 - 90 芯插头连接
- * - 依汽车装备而定
- *2 - 用于带头部安全气囊的汽车

ws = 白色
sw = 黑色
ro = 红色
br = 褐色
gn = 绿色
bl = 蓝色
gr = 灰色
li = 淡紫色
ge = 黄色
or = 橘黄色
rs = 粉红色

驾驶员侧安全带开关,安全气囊控制单元,驾驶员侧侧面安全气囊引爆装置

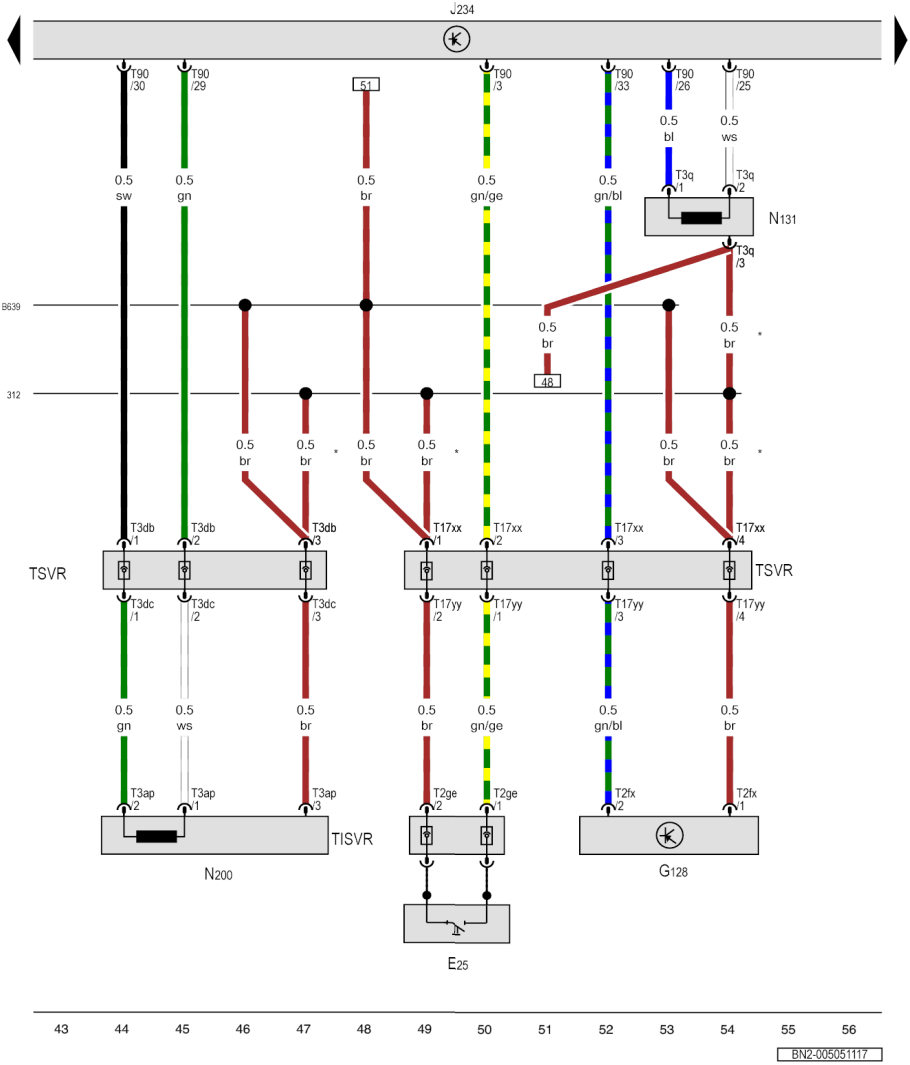
- | | |
|-------|---------------------|
| E24 | - 驾驶员侧安全带开关 |
| J234 | - 安全气囊控制单元 |
| N199 | - 驾驶员侧侧面安全气囊引爆装置 |
| T2gc | - 2 芯插头连接 |
| T2gd | - 2 芯插头连接 |
| T3ao | - 3 芯插头连接 |
| T3cy | - 3 芯插头连接 |
| T3cz | - 3 芯插头连接 |
| T17vv | - 17 芯插头连接 |
| T17ww | - 17 芯插头连接 |
| T90 | - 90 芯插头连接 |
| TSVL | - 左前座椅连接位置 |
| 312 | - 接地连接 2，在安全气囊导线束中 |
| B639 | - 连接 3（安全气囊），在主导线束中 |
| * | - 用于带驾驶员侧膝部安全气囊的汽车 |



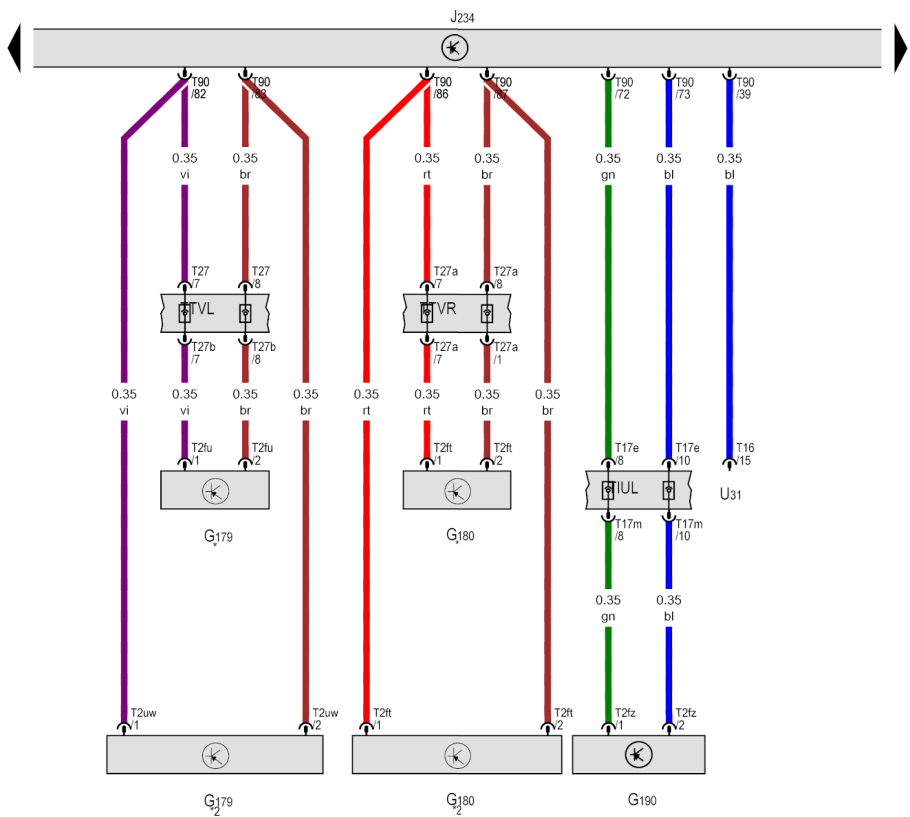
ws	=	白色
sw	=	黑色
ro	=	红色
br	=	褐色
gn	=	绿色
bl	=	蓝色
gr	=	灰色
li	=	淡紫色
ge	=	黄色
or	=	橘黄色
rs	=	粉红色

副驾驶员侧安全带开关，副驾驶员侧座椅占用传感器，安全气囊控制单元，副驾驶员侧安全气囊引爆装置 1，副驾驶员侧侧面安全气囊引爆装置

- E25 - 副驾驶员侧安全带开关
- G128 - 副驾驶员侧座椅占用传感器
- J234 - 安全气囊控制单元
- N131 - 副驾驶员侧安全气囊引爆装置 1
- N200 - 副驾驶员侧侧面安全气囊引爆装置
- T2fx - 2 芯插头连接
- T2ge - 2 芯插头连接
- T3ap - 3 芯插头连接
- T3db - 3 芯插头连接
- T3dc - 3 芯插头连接
- T3q - 3 芯插头连接
- T17xx - 17 芯插头连接
- T17yy - 17 芯插头连接
- T90 - 90 芯插头连接
- TISVR - 右前座椅内的连接位置
- TSVR - 右前座椅连接位置
- 312 - 接地连接 2，在安全气囊导线束中
- B639 - 连接 3（安全气囊），在主导线束中
- * - 用于带驾驶员侧膝部安全气囊的汽车



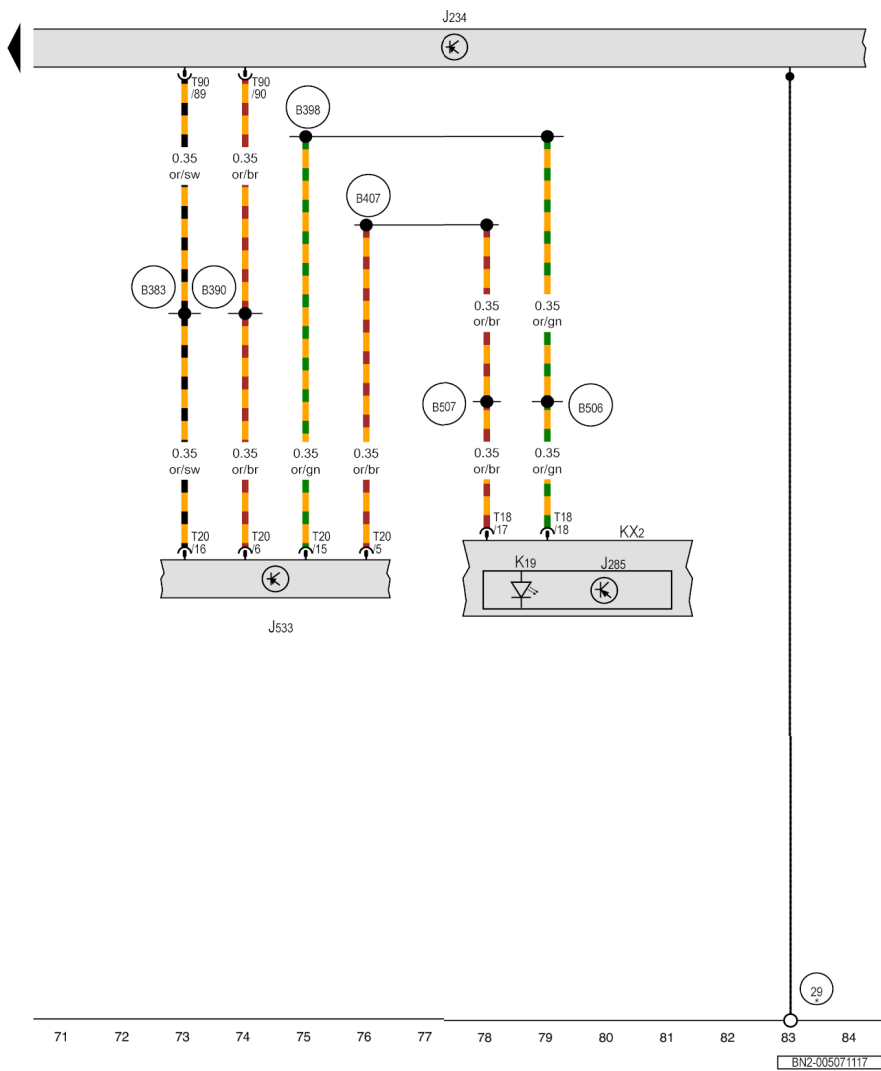
ws = 白色
sw = 黑色
ro = 红色
br = 褐色
gn = 绿色
bl = 蓝色
gr = 灰色
li = 淡紫色
ge = 黄色
or = 橘黄色
rs = 粉红色



驾驶员侧侧面安全气囊碰撞传感器，副驾驶员侧侧面安全气囊碰撞传感器，前部安全气囊碰撞传感器，安全气囊控制单元，诊断接口

- G179 - 驾驶员侧侧面安全气囊碰撞传感器
- G180 - 副驾驶员侧侧面安全气囊碰撞传感器
- G190 - 前部安全气囊碰撞传感器
- J234 - 安全气囊控制单元
- T2ft - 2 芯插头连接
- T2fu - 2 芯插头连接
- T2fz - 2 芯插头连接
- T2uw - 2 芯插头连接
- T16 - 16 芯插头连接
- T17e - 17 芯插头连接
- T17m - 17 芯插头连接
- T27 - 27 芯插头连接
- T27a - 27 芯插头连接
- T27b - 27 芯插头连接
- T90 - 90 芯插头连接
- TIUL - 车内的下部左侧连接位置
- TTVL - 左前车门连接位置
- TTVR - 右前车门连接位置
- U31 - 诊断接口
- * - 用于带侧面安全气囊的汽车
- *2 - 用于带前排侧面安全气囊且配备了头部安全气囊的汽车

- ws = 白色
- sw = 黑色
- ro = 红色
- br = 褐色
- gn = 绿色
- bl = 蓝色
- gr = 灰色
- li = 淡紫色
- ge = 黄色
- or = 橘黄色
- rs = 粉红色



安全气囊控制单元，数据总线诊断接口，组合仪表

- J234 - 安全气囊控制单元
- J285 - 组合仪表中的控制单元
- J533 - 数据总线诊断接口
- KX2 - 组合仪表
- K19 - 安全带警告指示灯
- T18 - 18 芯插头连接
- T20 - 20 芯插头连接
- T90 - 90 芯插头连接
- 29 - 接地点，.....附近
- B383 - 连接 1（驱动 CAN 总线，High），在主导线束中
- B390 - 连接 1（驱动 CAN 总线，Low），在主导线束中
- B398 - 连接 2（舒适 CAN 总线，High），在主导线束中
- B407 - 连接 2（舒适 CAN 总线，Low），在主导线束中
- B506 - 连接（舒适 CAN，High），在车内导线束中
- B507 - 连接（舒适 CAN，Low），在车内导线束中
- * - 通过安全气囊控制单元的外壳接地

ws = 白色
sw = 黑色
ro = 红色
br = 褐色
gn = 绿色
bl = 蓝色
gr = 灰色
li = 淡紫色
ge = 黄色
or = 橘黄色
rs = 粉红色